

**WORKING EQUITATION
MAGYARORSZÁG HATÁLYOS
VERSENYSZABÁLYZAT**

**WORKING EQUITATION
HIVATALOS SZABÁLYZATA**

Eredeti versenyszabályzat 2018.

Módosítva. 2021. április 23.

Hatályos 2020. január 01-től. A szabályzat, illetve annak mellékletei szükség esetén módosíthatóak vagy kiegészíthetők, és a következő naptári év január elsejétől lépnek érvénybe. Amennyiben nem történik változtatás, hatályossága meghosszabbítható.

A SZAKÁG BEMUTATÁSA

A Working Equitation azért vált külön lovassport szakággá, hogy a különböző, hagyományosan a mezőgazdasági munkák elvégzése során kialakult, több országban hosszú múltra visszatekintő lovaglási stílusok teret nyerhessenek a lovas versenysportban. A szakág célja továbbá a nemzeti kultúra részét képező lószerszámok és lovagló öltözet tradíciójának ápolása is. A WEM SE (Working Equitation Magyarország Sport Egyesület) a WAVE (World Association for Working Equitation) meghatalmazottja a szakág magyarországi szervezésében és szabályozásában. A WEM SE felelős a szakág képviseletéért, az ezzel kapcsolatos ügyintézésért, a szervezésért, a hivatalos szabályzaton történő változtatásokért, valamint a bírák kinevezéséért és akkreditálásáért. A szervezet jogosult az országosan elismert edzők és az országos válogatott elnökének kiválasztására, akikkel közösen jelölik ki a többi, a szakág számára szükséges közreműködő szakembert és a nemzetközi versenyeken Magyarországot képviselő országos válogatott sportolóit.

Ez a szabályzat határozza meg a Working Equitation lebonyolításának szabályait

VERSENYSZABÁLYZAT
A Working Equitation hivatalos versenyszabályzata

Tartalomjegyzék

Working Equitation Magyarország SE 2018-as versenyszabályzat	0
WORKING EQUITATION HIVATALOS SZABÁLYZATA	0
1. ÁLTALÁNOS.....	5
1.1 A verseny	5
1.1.1 „A” kategóriás verseny	5
1.1.2 „B” kategóriás versenyek	5
1.1.3 Hiányzó szabályzati előírások	5
1.2 BESOROLÁSI- ÉS RÉSZVÉTELI FELTÉTELEK	6
1.2.1. Gyermek osztályok	6
1.2.2 WE előkészítő osztály	7
1.2.3 WA alapfokú osztály	7
1.2.4 WL könnyű osztály.....	8
1.2.5 WM középnehéz osztály.....	8
1.2.6 WS nehéz osztály - Master Class	8
1.2.7 Ifjúsági lovasok	8
1.2.8 Kantározás és felszerelés.....	8
1.2.9 A lovas öltözéke.....	13
1.2.10 A nemzeti öltözet	13
1.3 A lovak	14
1.3.1 A lovak szükséges azonosító dokumentumai	14
1.4 Nevezés és kvalifikáció	14
1.4.1 Nevezések.....	14
1.4.2 Az osztályok kvalifikációja	15
1.5 A bemelegítőpályára vonatkozó szabályok	15
2. HIVATALOS SZEMÉLYEK ÉS SZERVEZETEK.....	15
2.1 SZERVEZŐ	15
2.2 VERSENYBÍRÓ	16
2.3 ÁLLATORVOS, MENTŐSZOLGÁLAT, ÉS PATKOLÓKOVÁCS	16
2.4 LOVAS	16
2.4.1 A lovas jogai.....	16
2.4.2 A lovasok kötelességei.....	17
2.5 EDZŐ ÉS LÓÁPOLÓ.....	17
2.6 DOPPING.....	17
3. A WORKING EQUITATION VERSENYSZÁMAI	18
3.1 ÁLTALÁNOS.....	18

VERSENYSZABÁLYZAT
A Working Equitation hivatalos versenyszabályzata

3.1.1 Állatorvosi vizsgálat	18
3.1.2 Startlista.....	18
3.1.3 Értékelési rendszer	18
3.1.4 A bírálati lap átjavítása és a közzé nem tett értékelések	19
3.2 A DÍJLOVAGLÓ NÉGYSZÖG ÉS AZ AKADÁLYPÁLYA.....	19
3.3 A VERSENY MENETE	20
3.3.1 Díjlovaglás.....	20
3.3.2 Stílus akadálypálya	20
3.3.3. Gyorsasági akadálypálya.....	21
4. AZ AKADÁLYOK ÉS AZ ÉRTÉKELÉSI SZEMPONTOK.....	22
4.1 AZ OSZTÁLYOKTÓL ELVÁRT JÁRMÓDOK.....	22
4.2 DISZKVALIFIKÁLÁS	22
4.2.1 Általános	22
4.2.2 Díjlovaglás.....	22
4.2.3 Stílus akadálypálya és gyorsasági akadálypálya	23
4.3 AKADÁLYOK	23
4.3.1 Két hordó	23
4.3.2 Híd	24
4.3.3 Párhuzamos szlalom	24
4.3.4 Ugrás.....	25
4.3.5 Karám	25
4.3.6 Egyszerű szlalom.....	25
4.3.7 Három hordó	26
4.3.8 Kapu.....	26
4.3.9 Csengő	27
4.3.10 Kancsó.....	27
4.3.11 Szlalom hátralépésben	28
4.3.12 Oldallépés a rúd fölött.....	28
4.3.13 Rúd kézbevétele	29
4.3.14 Rúd lerakása	29
4.3.15 Gyűrű	29
4.3.16 Le- és felszállás	30
4.3.17 Vizesárok	30
4.3.18 Fal	30
4.3.19 Kavicságy/ ponyva	30
4.3.20 Pohár áthelyezése	30

VERSENYSZABÁLYZAT
A Working Equitation hivatalos versenyszabályzata

5.	MARHATERELÉS	32
5.1	ÁLTALÁNOS.....	32
5.2	A VERSENYPÁLYA ÉS A KÖRNYEZET	32
5.3	A VERSENYSZÁM MENETE	32
5.4	ÉRTÉKELÉS	33
5.5	BÜNTETÉSEK	33
6.	MELLÉKLET	35
6.1	1. MELLÉKLET: A akadálypályák akadályai osztályonként	35
6.2	2. MELLÉKLET: W L- könnyű osztály marhaterelés	36
6.3	3. MELLÉKLET: WM - középnehéz osztály és WS - nehéz osztály marhaterelés	37

1. ÁLTALÁNOS

Minden Working Equitation verseny az adott osztálytól függően legfeljebb négy különböző versenyszámból áll.

Az egyes versenyszámok: A díjlovaglás, a stílus akadálypálya, a gyorsasági akadálypálya és a marhaterelés. A végeredményt az összesített pontszám adja, amelyet a díjlovaglásban, a stílus akadálypályán és a gyorsasági akadálypályán ért el a versenyző. A marhaterelés külön kerül értékelésre.

Bármilyen lófajta alkalmas a szakágban való a versenyzésre.

1.1 A VERSENY

2020. január 1-től a WE versenyekre való nevezés feltételei osztálytól függetlenül:

- A lovas abban az esetben nevezhet, ha előzőleg sikeres akadálypálya vizsgát tett az edzőtáborok valamelyikén. A sikeres vizsga után, a lovas – lova és saját képzettségének megfelelően - bármelyik osztályba nevezhet.

- Amennyiben a lovas 2019-ben már indult és sikeresen be is fejezett min. egy WE versenyt, akkor nevezhet ugyanabban vagy alacsonyabb osztályban. Magasabb osztályba abban az esetben indulhat, ha egy versenyen 60% felett teljesített a díjlovaglásban és a stílus akadálypályán is, valamint sikeresen befejezte a gyorsasági akadálypályát.

Amennyiben a lovas egyik feltételt sem teljesíti, csak E osztályban nevezhet. Amennyiben az E osztályt sikeresen teljesíti min. 60%-os eredménnyel mind a díjlovaglásban, mind a stílus akadálypályán, a következő versenyen már nevezhet – képzettségének megfelelően – akár magasabb osztályban is.

1.1.1 „A” kategóriás verseny

Az „A” kategóriás versenyeket a WEM szabályzata, az „A” nemzetközi kategóriát pedig a nemzetközi szabályzat alapján rendezik.

1.1.2 „B” kategóriás versenyek

A „B” kategóriás versenyek a helyszín bizonyos adottságai (például nincs lehetőség a marhaterelés versenyrész megrendezésére), vagy a résztvevők képességei miatt a szabályzatban előírtaknak csak részben megfelelő rendezvények.

1.1.3 Hiányzó szabályzati előírások

Azokban a kérdésekben, amelyekről ez a szabályzat nem rendelkezik, a Magyar Lovassport Szövetség irányelveit kell követni.

1.2 BESOROLÁSI- ÉS RÉSZVÉTELI FELTÉTELEK

A Working Equitation versenyzői 6 osztályban indulhatnak az alábbi számokban:

- 1) **WGy – gyermek osztályok:**
 - a. **Gyermek kategória I. (előkészítő): 4-8 éves korú gyermekek részére, csak stílus akadálypálya**
 - b. **Gyermek kategória II. (kezdő): 7-13 éves korú gyermekek részére, csak stílus akadálypálya**
 - c. **Gyermek kategória III. (haladó): 10-16 éves korú gyermekek részére, díjlovaglás és stílus akadálypálya**
- 2) **WE - előkészítő osztály: Díjlovaglás és stílus akadálypálya**
- 3) **WA - alapszintű osztály: Díjlovaglás és stílus akadálypálya, gyorsasági akadálypálya**
- 4) **WL - könnyű osztály: Díjlovaglás, stílus akadálypálya, gyorsasági akadálypálya és marhaterelés.**
- 5) **WM - középnehéz osztály: Díjlovaglás, stílus akadálypálya, gyorsasági akadálypálya és marhaterelés.**
- 6) **WS nehéz osztály - Master Class: Díjlovaglás, stílus akadálypálya, gyorsasági akadálypálya és marhaterelés.**

Az ifjúsági lovasok 8-16 éves korig a hagyományos osztályokban vesznek részt, A osztálytól felfelé (E osztályban nincs ifjúsági kategória). Ha már legalább három induló ifjúsági lovas, az adott osztályoktól függetlenül kerülnek értékelésre.

1.2.1. Gyermek osztályok

1.2.1.1. Gyermek kategória I (előkészítő) kategória:

Stílus akadálypálya: min. 6 akadály (bika, csengő (egyenesen előre), kancsó, egyszerű szlalom, kapu, pohár áthelyezés, híd). Az akadályok közötti távolságot lépésben vagy ügésben lehet megtenni.

Felszerelés: kötőfék, kantár vagy kavicán. Nyereg vagy voltizs heveder. Kikötőszár, segédszár használata nem megengedett. A lovas számára kötelező a kobak és gerincvédő, a pálca nem megengedett.

A vezető számára a pálca használata megengedett. A versenyszámban pónival lehet indulni, maximum **6** lovas indulhat egy lóval, valamint fontos a ló- és lovas aránya. A vezető személy öltözéke és a póni felszerelése legyen összhangban.

1.2.1.2. Gyermek kategória II. (előkészítő)

- Stílus akadálypálya: min. 6 akadály. **Az alábbi akadályok NEM megengedettek: ugrás, fal, vizesárok, hátra szlalom, oldallépés rúd felett, kavicságy, ponyva**

Az akadályok közötti távolságot lépésben teszi meg a lovas. Az akadályok távolsága megfelel az M osztályban előírt távolságoknak.

A pályán az edzőnek lehetősége van kísérni a lovast, fizikailag is segíthet a lovasnak az akadályok teljesítésében, de ebben az esetben az akadályra adott pontszám max. 6 pont lehet.

VERSENYSZABÁLYZAT
A Working Equitation hivatalos versenyszabályzata

Felszerelés: kantár csikózáblával vagy zabla nélküli kantár, nyereg kengyellel és hevederrel. Kikötőszár, segédzár használata nem megengedett.

A lovas számára kötelező a kobak, a gerincvédő, a pálca megengedett, a sarkantyú viselése nem megengedett.

1.2.1.3. Gyermekek kategória III. (haladó)

Díjlovas program: egyszerű vonalvezetés, lépés és ügetés jármódban. **A programot könnyűügetésben és tanügetésben is lehet teljesíteni. A tanügetés plusz pontot jelent.**

A program felolvasása megengedett. A program során három tévesztés megengedett. Minden tévesztés 2 pont levonással jár. A negyedik tévesztéskor a lovast ki kel zárni a versenyszámból.

Stílus akadálypálya: min. 6 akadály. **Az alábbi akadályok NEM megengedettek: ugrás, fal, vizesárok, hátra szlalom, oldallépés rúd felett, kavicságy, ponyva**

Az akadálypályát könnyűügetésben és tanügetésben is lehet teljesíteni. A tanügetés plusz pontot jelent.

A pályán az edzőnek lehetősége van kísérni a lovast, fizikailag is segíthet a lovasnak az akadályok teljesítésében, de ebben az esetben az akadályra adott pontszám max 6 pont lehet.

A pályán kívülről az edző nem adhat utasítást a lovasnak.

Az akadályok távolsága megfelel az A osztályban előírt távolságoknak.

Felszerelés: kantár csikózáblával vagy zabla nélküli kantár, nyereg kengyellel és hevederrel. Kikötőszár, segédzár használata nem megengedett.

A lovas számára kötelező a kobak, a gerincvédő, a pálca megengedett, a sarkantyú viselése nem megengedett.

1.2.2 WE előkészítő osztály

Versenyszámok: Díjlovaslás és stílus akadálypálya

- a. Az adott versenyév január elsején legalább 4 éves lovak nevezhetőek.
- b. Az a ló és lovas pár vehet részt a versenyen, amelyik beletartozik a szakág előkészítő vagy az alapszintű osztályába.
- c. Kantározás: Zabla nélküli kantár, egyszer vagy többször tört csikózábla, minden esetben kétkezes szárfogással lovagolva. A pálca viselése engedélyezett, a sarkantyú viselése nem.

1.2.3 WA alapfokú osztály

Versenyszámok: Díjlovaslás és stílus akadálypálya, **gyorsasági akadálypálya**

- a. A versenyév január elsején legalább 4 éves lovak nevezhetőek.
- b. Kantározás: Zabla nélküli kantár, egyszer vagy többször tört csikózábla, minden esetben kétkezes szárfogással lovagolva. A pálca viselése engedélyezett, a sarkantyú viselése nem.

VERSENYSZABÁLYZAT
A Working Equitation hivatalos versenyszabályzata

- c. Gyorsasági akadálypályán csak az a ló/lovas páros indulhat, aki mind a díjlovaglás, mind a stílus akadálypálya versenyszámban min. 62%-os eredményt ért el.

1.2.4 WL könnyű osztály

Versenyszámok: Díjlovaglás, stílus akadálypálya, gyorsasági akadálypálya és marhaterelés

- a. A versenyév január elsején legalább 5 éves lovak nevezhetőek.
- b. Kantározás: Zabla nélküli kantár, egyszer vagy többször tört csikózabla.
- c. Minden esetben kétkezes szárfogással kell lovagolni. Engedélyezett a pálca és a sarkantyú viselése.

1.2.5 WM középnehéz osztály

Versenyszámok: Díjlovaglás, stílus akadálypálya, gyorsasági akadálypálya és marhaterelés

- a. A versenyév január elsején legalább 6 éves lovak nevezhetőek.
- d. Kantározás: Nagykantár, egy feszítő és egy alátét zablával vagy acélmerevítés nélküli kapticán, feszítőzablával, minden esetben két pár szárral. A feszítőzabla karja legfeljebb 12 cm lehet. Minden esetben kétkezes szártartással kell lovagolni. A pálca viselése nem, a sarkantyú viselése engedélyezett.

1.2.6 WS nehéz osztály - Master Class

Versenyszámok: Díjlovaglás, stílus akadálypálya, gyorsasági akadálypálya és marhaterelés

- a. A versenyév január elsején legalább 7 éves lovak nevezhetőek
- b. Kantározás: Nagykantár alátét zabla nélkül, egy feszítő zablával, legfeljebb 12 cm karral, egy pár szárral. Egykezes szártartás.
- c. A szárok között a kézben maximum két ujj lehet. A pálca viselése nem, a sarkantyú viselése engedélyezett.

1.2.7 Ifjúsági lovasok

- a. Ifjúsági lovasnak az adott versenyév december 31-ig legfeljebb 16. életévét betöltött részvevő számíthat.
- b. Ifjúsági kategória megfelelő számú induló (min. 3) esetén WA osztálytól kezdődően minden osztályban külön értékelésre kerül.
- c. A fiatalkorú versenyzők csak szülői vagy edzői felügyelet mellett lovagolhatnak a verseny egész területén.
- d. Kobak és gerincvédő viselése kötelező.

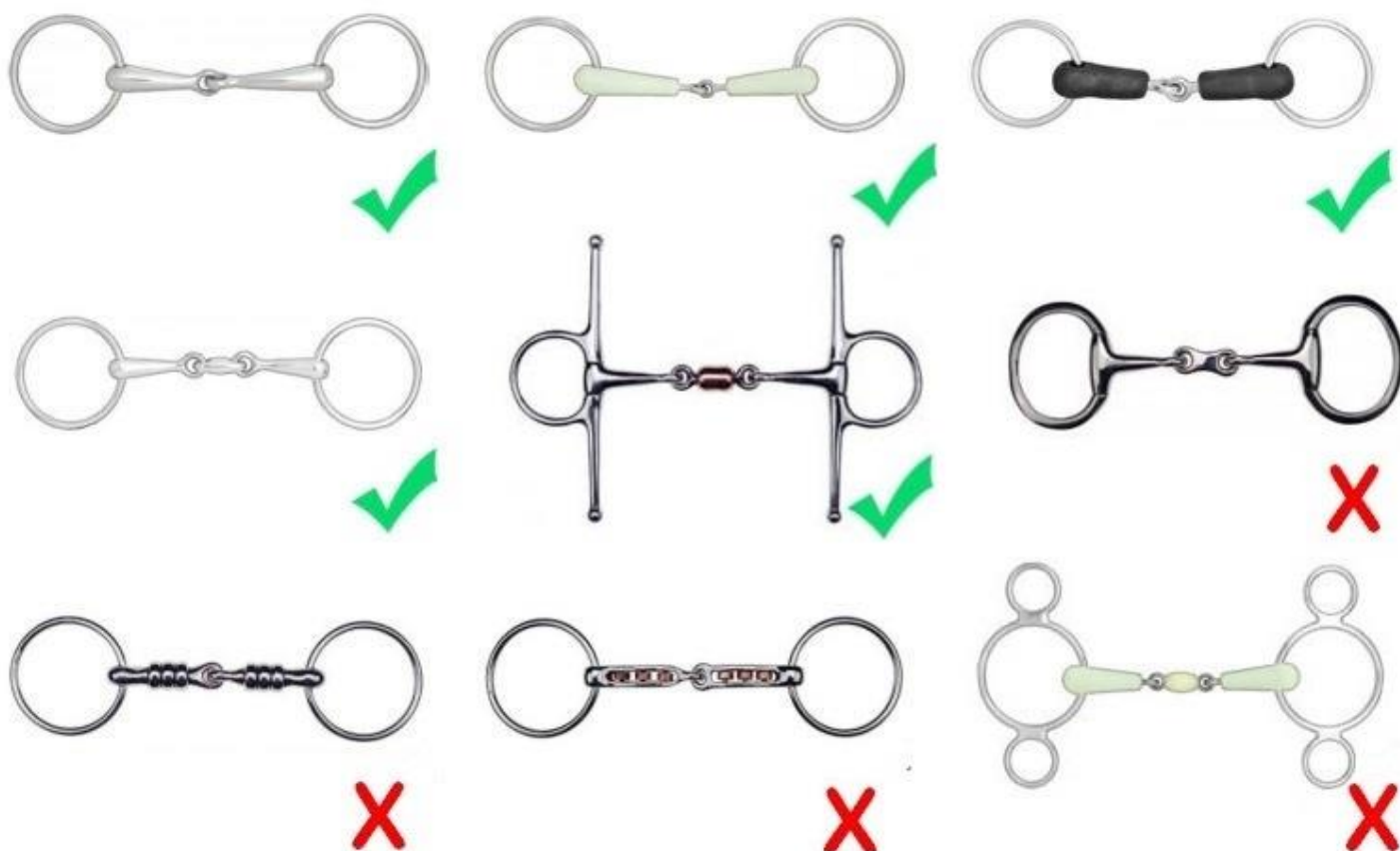
1.2.8 Kantározás és felszerelés

- a. A ló és lovas párok nem vehetnek részt a versenyen, ha nem felelnek meg a lovas öltözetére és a lószerszámokra, valamint a nyergek és zablák használatára


VERSENYSZABÁLYZAT
A Working Equitation hivatalos versenyszabályzata

vonatkozó szabályoknak. Csak az állatvédelmi feltételeknek megfelelő szerszámok megengedettek. Állatvédelmi szempontból nem elfogadottak a légzést megnehezítő szerszámok, a kényszerítő eszközök használata. Kizárólag a lazára csatolt (két ujj szabály) angol orrszj engedélyezett. A kisorrszj, martingál illetve mindennemű kikötőszár használata nem megengedett. Kapicán használata engedélyezett, amennyiben az nem tartalmaz semmilyen fém betétet. Zabla nélküli kantárok, bosal engedélyezettek, mechanikus hackamore, micklem kantár nem engedélyezett. A bírók bármikor ellenőrizhetik a kantározást, és kizárják a szabállyal ellenkező zablát, kantárt alkalmazó versenyzőt.

Zablahasználat E,A kategóriában: egyszer vagy kétszer tört csikózabla és annak variációi engedélyezettek. A szájrész anyaga lehet fém, gumi vagy műanyag.



VERSENYSZABÁLYZAT
A Working Equitation hivatalos versenyszabályzata



Zablahasználat L kategóriában: csikózablák engedélyezett fajtái (lsd. E, A kategória), pelham, kimberwick tört szájrésszel engedélyezett. Pelham zabra csak két szárral alkalmazható.

Ajánlott zabra: Csikózabra.



VERSENYSZABÁLYZAT
A Working Equitation hivatalos versenyszabályzata

Zablahasználat M kategóriában: nagykantár – feszítő zabla karja nem lehet 12 cm-nél hosszabb, egyszer vagy kétszer tört alátét zablával (csikózabla).

Pelham tört vagy egyenes szájrésszel, álladó szíjjal vagy láncsal, csak két szárral használható!

Ajánlott zabla: Feszítőzabla alátétzablával (nagykantár)

Zablahasználat S kategóriában: feszítőzabla egy szárral egykézzel lovagolva használható.



Kantárok: Angol vagy western kantár, zabla nélküli kantár megengedett (kötőfék nem!), kápácán fémrész nélküli orrszíjjal megengedett.

Micklem kantár nem megengedett.

Hackamore használata nem megengedett.

Az orrfék használata nem kötelező.

VERSENYSZABÁLYZAT
A Working Equitation hivatalos versenyszabályzata

Megengedett orrfékek: Hannoveri vagy angol orrszíj.

Nem megengedett orrfékek: fémmel vagy zsinórral kombinált orrfékek, mexikói orrszíj, kombinált orrszíj, svédorszíj.



hannoveri orrszíj



angol orrszíj

Az orrszíjak csatolásánál minden esetben be kell tartani a két ujj szabályt!



VERSENYSZABÁLYZAT
A Working Equitation hivatalos versenyszabályzata

- b. Kengyellel, és hevederrel ellátott nyereg használata kötelező, patrac használata nem megengedett. A nyereg lehet angol vagy western stílusú, illetve hagyományos, de a lovas öltözékével harmonizálnia kell.
- c. A pálca hossza – ahol megengedett- max. 120 cm, két pálcával lovagolni a verseny egész területén nem megengedett.
- d. A sarkantyú nem lehet éles, a lónak nem okozhat sérülést.
- e. A füldegő használata sem a melegítőpályán sem a versenypályán nem megengedett.
- f. A díjlovaglás kivételével a többi versenyszám során megengedett az ívédő és a fásli használata, de csak természetes színekben (barna, fekete, zöld illetve ezek árnyalatai). A lovak viselhetnek fülvédőt vagy légymaszkot, ezt szintén a ló többi szereléséhez passzoló visszafogott színben. A fülvédő kitömése vagy nem rendeltetésszerű használata nem megengedett!
- g. A gyorsasági akadálypálya és a marhaterelés során lehet pataharangot tenni a lóra.
- h. A nemzetközi versenyeken való szereplés során a lovak felszerelése egységes képet kell mutasson. Pontos specifikáció lsd. WEM SE honlapja.

1.2.9 A lovas öltözéke

A versenyszámok bemutatása mindvégig ugyanabban a ruházatban történik. A gyorsasági akadálypályán, és a marhaterelésnél, a zakó használata nem kötelező, ebben az esetben viszont mellény viselése kötelező.

A versenyzők vagy az egyik klasszikus (spanyol, portugál, camargue-i, az olasz, az argentin, western, stb.) lovaglási stílus öltözékét és szerszámát válasszák, vagy az 1.2.9 pontban foglalt ajánlást kövessék.

1.2.10 A nemzeti öltözet

- a. Az elvárt öltözet: A lovasok öltözete és a lószerszámok egy stílust képviseljenek, és színeik harmonizáljanak. A színek legyenek természetes, visszafogott színek, sugározzanak eleganciát. Csillogó, fénylő, feltűnő színű öltözék nem megengedett. Ajánlott a bocskai öltözet.
- b. Alapkövetelmény: Fejfedő lehet kalap vagy sapka, 18 éves kor alatt, illetve a fiatal 6 éves kor alatti lovak lovaglása során a kobak viselése kötelező.
- c. Hosszúujjú, nyakig zárt ing/blúz; mellény; kendő vagy nyakkendő, hosszú nadrág; lovaglócipő és csizmaszár vagy lovaglósizma. Kesztyű viselete nem kötelező, de ajánlott.

VERSENYSZABÁLYZAT
A Working Equitation hivatalos versenyszabályzata

- d. A WL könnyűosztálytól és az annál magasabb osztályoktól a díjlovaglás és a stílus akadálypálya számokban megkívánt a választott stílusirányzathoz illő zakó viselése.
- e. A külföldi versenyeken résztvevő lovasok számára kötelező az egységes nemzeti viselet, bocskai zakó, Petőfi ing, és a bocskai sapka viselete, hosszú nadrággal, és lovaglósizmával. A ruházat színe csak fekete, sötétzöld, sötétkék, vagy sötétszürke lehet. Pontos specifikáció lsd. WEM SE honlapja.
- f. A fülhallgató használata sem a melegítőpályán sem a versenypályán nem megengedett.
- g. Gerincvédő használata minden versenyszámban, minden kategóriában megengedett, 16 éves kor alatt kötelező.

1.3 A lovak

1.3.1 A lovak szükséges azonosító dokumentumai

- a. A lóútlevelet a verseny folyamán bármikor be kell tudni mutatni, ha a szervező kéri.
- b. Az iratban szerepeljenek a ló azonosításához szükséges adatok, valamint igazolja a ló rendszeres oltási programját.
- c. A verseny szervezője a verseny idejére bekérheti a lóútlevelet.
- d. A lovaknak rendelkezniük kell a Magyar Lovassport Szövetség irányelveiben előírt oltásokkal.
- e. A Magyar Lovassport Szövetség állategészségügyi szabályai érvényesek a dopping kérdésében.

1.4 Nevezés és kvalifikáció

1.4.1 Nevezések

- a. A nevezéseket és a jelentkezéseket írásos formában kell benyújtani.
- b. A lovas abban az esetben nevezhet, ha előzőleg sikeres akadálypálya vizsgát tett az edzőtáborok valamelyikén. A sikeres vizsga után, a lovas – lova és saját képzettségének megfelelően - bármelyik osztályba nevezhet.
- Amennyiben a lovas 2019-ben már indult és sikeresen be is fejezett min. egy WE versenyt, akkor nevezhet ugyanabban vagy alacsonyabb osztályban. Magasabb osztályban abban az esetben indulhat, ha egy versenyen 60% felett teljesített a díjlovaglásban és a stílus akadálypályán is, valamint sikeresen befejezte a gyorsasági akadálypályát.
Amennyiben a lovas egyik feltételt sem teljesíti, csak E osztályban nevezhet. Amennyiben az E osztályt sikeresen teljesíti min. 60%-os eredménnyel mind a díjlovaglásban, mind a stílus akadálypályán, a következő versenyen már nevezhet – képzettségének megfelelően – akár magasabb osztályban is.

VERSENYSZABÁLYZAT
A Working Equitation hivatalos versenyszabályzata

- c. A WGY II, III osztályokban három lovas, a WE és a WA osztályokban két lovas nevezhet ugyanazzal a lóval. Egy ló legfeljebb 4 versenyszámban vehet részt egy napon.
- d. Egyedül a résztvevő felelős biztosítás kötéséért, a verseny szervezője semmilyen esetben nem felelős a résztvevővel, illetve a lovával a verseny ideje alatt történt balesetért. (A verseny hivatalos ideje a verseny napján kezdődik, és az azt követő napon végződik.)

1.4.2 Az osztályok kvalifikációja

Ez a paragrafus a WEM SE szabályzatának értelmében szervezett versenyek résztvevőinek rögzített eredményeinek kiértékelése után még tartalmilag változhat, vagy újításokat tartalmazhat.

~~*A 2018-as versenyévben még az induló lovasok dönthetik el, hogy melyik osztályban versenyeznek. A bíró jogosult a versenyzőket egyes esetekben új osztályba sorolni.*~~

- a. Ha a ló és lovas páros egy versenyen a díjlovaglásban és a stílus akadálypályán legalább 60%-os teljesítményt ért el, a következő versenyen már indulhat a következő osztályban.*
- b. A verseny szervezőjének a bírókkal egyeztetve joga van a lovasokat a jövőben, egy alacsonyabb osztályban való versenyzésre utasítani.*
- c. Az a WL osztályban induló ló és lovas páros, aki legalább 3 versenyen a díjlovaglásban és a stílus akadálypályán legalább 60%-os teljesítményt ért el későbbiekben nem indulhat WE osztályban.*
- e. A WM és a WS osztályokban induló ló és lovas páros legalább 3 versenyen a díjlovaglásban és a stílus akadálypályán legalább 60%-os teljesítményt ért el későbbiekben nem indulhatnak alacsonyabb osztályokban.*

1.5 A bemelegítőpályára vonatkozó szabályok

- a. A lovasok a versenyszám bemutatása előtt a bemelegítőpályán melegítik be lovaikat, és itt lovagolják le azokat a versenyszám után.
- b. A bemelegítőpályát és annak használatát a melegítőpálya felelőseinek vagy egy az erre a feladatra megfelelő bizottságnak kell felügyelnie, különösen hangsúlyt fektetve a lovakkal való sportszerű bánásmód betartására. Ezzel össze nem egyeztethető a pálca, a sarkantyú vagy egyéb eszközök erőszakos használata, ami a lovas kizárását vonja maga után.
- c. A kényszerítő eszközök, az úgynevezett „segédszarak” alkalmazása a verseny egész területén tilos.
- d. A résztvevők kötelesek betartani a felelős felügyelők utasításait.

2. HIVATALOS SZEMÉLYEK ÉS SZERVEZETEK

2.1 SZERVEZŐ

A szervező köteles a versenyt a WEM SE érvényes szabályzata alapján megrendezni.

2.2 VERSENYBÍRÓ

- a. Versenybíró lehet minden olyan természetes személy, akit a WEM SE erre kijelöl.
- b. A bírók csoportja alkotja a zsűrit. Az elnökség a zsűrielnököt illeti, a zsűri többi bíróját zsűritagoknak nevezzük.
- c. A WEM SE versenyeken a WEM SE bírók bírászkodnak. Nagyobb rendezvények esetén ajánlott, hogy 25 indulónként egy további bírót nevezzenek ki.
- d. A bírák utasításait a versenyzők kötelesek betartani, máskülönben kizárhatók a versenyből.
- e. Nemzetközi versenyekre kötelező legalább egy, nemzetközi bírót hívni.

2.3 ÁLLATORVOS, MENTŐSZOLGÁLAT, ÉS PATKOLÓKOVÁCS

A szervező köteles minden versenyszám idejére egy elismert és akkreditált készenléti állatorvost, mentőszolgálatot és lehetőség szerint patkolókovácsot biztosítani.

2.4 LOVAS

2.4.1 A lovas jogai

- a. Minden lovasnak joga van a szakág gyakorlására, és a verseny lebonyolítása során a jó technikai, emberi és sportszerű feltételekhez.
- b. A résztvevők különböző lovakkal szerepelhetnek különböző osztályokban, ha megfelelnek az osztály feltételeinek.
- c. Minden lovas fellebbezheti a bírói döntést. A fellebbezést írásosan kell benyújtani, az irat tartalmazzon egy indítványt és egy indoklást. A fellebbezés költsége 5000 Ft, amelyet kérünk a beadványhoz mellékelni vagy a kiegyenlítését igazolni. Ha a fellebbezés oka már korábban ismert, az iratot a verseny kezdetéig kell benyújtani, vagy az eredményhirdetést követő 1/2 órában, amennyiben a verseny során vagy az eredmény miatt érte a versenyzőt sérelem.
- d. A fellebbezést egy felállított testület bírálja el, amely a zsűrielnökből, a versenyszervező képviselőjéből és egy, nem az a fellebbezőével azonos osztályban induló tapasztalt lovasból áll. A testület döntése végérvényes, és nem jár költségmegtérítéssel.
- e. A résztvevők a díjkiosztó után kézbe kaphatják az egyes versenyszámok értékelőlapját.

2.4.2 A lovasok kötelességei

- a. A résztvevők a versenyszám kezdete előtt minimum két órával adják le jelentkezésüket a versenyirodán, különben nem vehetnek részt a versenyszámban.
- b. A résztvevők vegyék figyelembe a WEM SE szabályzatát, és fogadják el a zsűri döntéseit.
- c. A legalább 6. helyezést elért ló és lovas párosok kötelesek részt venni a díjkiosztón. A részvétel elmulasztása a helyezés elvesztésével jár.
- d. A lovasok lovai az azonosítás céljából viseljék a rajtszámot a verseny ideje alatt, és azon túl is.
- e. A lovasok csak érvényes sportorvosi igazolással vehetnek részt a versenyeken. (18 évesnél fiatalabb versenyzőknél 6 hónap az érvényesség, 18 éves vagy idősebb versenyzőknél 1 év.). A lovas a rendezők, bírók kérésére köteles bemutatni az igazolást.

2.5 EDZŐ ÉS LÓÁPOLÓ

Minden lovast kísérhet lóápoló és edző, akik, amennyiben megfelelően igazolták magukat, a versenypályát határoló területeken (a boxoknál és a bemelegítópályán) tartózkodhatnak.

2.6 DOPPING

A Magyar Lovassport Szövetség állategészségügyi szabályai érvényesek a dopping kérdésében.

3. A WORKING EQUITATION VERSENYSZÁMAI

3.1 ÁLTALÁNOS

3.1.1 Állatorvosi vizsgálat

- a. A szervező vagy a felelős bírók egy verseny esetén bármikor elrendelhetik az állatorvosi doppingtesztet és/vagy a ló állapotfelmérését.
- b. Ugyanígy a Magyar Lovassport Szövetség ide vonatkozó rendelete alapján szűrőpróbaszerűen végezhetők doppingtesztek.
- c. Nemzetközi verseny előtt egyaránt kötelező a lovak állapotfelmérése. Az egyéb rendezvények előtt is ajánlatos az állapotfelmérés. A vizsgálatához a lovat a versenyen használt zablálal vezessék elő.

3.1.2 Startlista

- a. A díjlovaglás sorrendjét a rendező vagy egy bíró nyilvánosan sorsolja ki, vagy a lovak/**lovak** nevének, betűrendjének alapján állítja fel a rendező. A további vizsgák sorrendje az addigi összesített eredmény alapján, a legutolsó helyen álló lovassal kezdődik.
- b. A startlista a versenyszám kezdete előtt legalább egy órával legyen kifüggesztve.
- c. A felszólítás után 60 másodpercük van a versenyzőknek a versenypályára lovagolni, és a csengetés után szintúgy 60 másodperccel el kell kezdeni a versenyszámot. Ennek elmulasztása kizárással jár.

3.1.3 Értékelési rendszer

- a. A díjlovaglás során a bírók az általános díjlovas szabályzat alapján pontozzák a feladatok lovaglását.
- b. Az akadálypályán a bírók minden teljesített akadályt pontoznak.
- c. A gyorsasági akadálypálya teljesítésének eredményét a menetidő határozza meg.
- d. A marhaterelés értékelésénél pedig a lovaglás pontjai és az idő számítanak.

Értékelések

- a. A lovas és a ló teljesítményét értékelik. A ló képzettségi foka és a lovas ülése, segítségadása, valamint az összhatás mellett a patanyomfigurák pontossága, a díjlovagló feladatok és az akadályok teljesítése az értékelés legfontosabb szempontjai.
- b. A bírók a díjlovas szám és az akadálypálya pontozását és az indoklást kötelesek feltüntetni a pontozólapon.
- c. A díjlovaglás és a stílus akadálypálya gyakorlatait az alábbi, 0 és 10 közötti pontokkal osztályozzák:

VERSENYSZABÁLYZAT
A Working Equitation hivatalos versenyszabályzata

- 10. Kiváló
- 9. Nagyon jó
- 8. Jó
- 7. Több, mint megfelelt
- 6. Megfelelt
- 5. Elégséges
- 4. Nem elégséges
- 3. Hiányos
- 2. Rossz
- 1. Nagyon rossz
- 0. Nem bemutatott

A részeredmények és a pontozás

- a. A díjlovaglás, a stílus akadálypálya és a gyorsasági akadálypálya egyenlő arányban számítanak bele a végeredménybe. A marhaterelés külön álló versenyrész.
- b. A versenyeken az alábbiak alapján pontozzák a versenyzőket: -1. n. helyezés+1- 2. n. helyezés-1- 3. n. helyezés-2- 4. A helyezés és a következő n-3 stb. Az n = a verseny résztvevőinek száma az összes osztályban.
- c. A versenyszámban kizárt résztvevők, a versenyszámban nulla pontot érnek el.
- d. **Ha a versenyszámok után döntetlen az állás, a díjlovaglás eredménye határozza meg a végső sorrendet.**

3.1.4 A bírálati lap átjavítása és a közzé nem tett értékelések

A bírálati lap javítása vagy átírása csak az illetékes bíró aláírásával érvényes. A szervező ennek hiányában nem teheti közzé az adott értékelést.

3.2 A DÍJLOVAGLÓ NÉGYSZÖG ÉS AZ AKADÁLYPÁLYA

- a. A versenypályák talaja legyen vízszintes és kövektől, kavicsoktól mentes.
- b. A lovassporthoz a legkedvezőbb a homokos pálya, de füves talajú is lehet.
- c. A díjlovagló négyszög mérete 20 x 40 méter, a pálya szélét jelölő palánk magassága pedig legalább 30 centiméter, legfeljebb 50 centiméter lehet. Ha a versenypálya elég nagy, akkor a pálya külső fala és a díjlovagló négyszög széle között legyen legalább két méter távolság. A versenypálya kivitelezése biztosítsa a legmegfelelőbb versenykörülményeket a résztvevőknek. Az akadálypályák nagyságára nem vonatkozik szigorú előírás, az ajánlott és ideális a 70 x 40 méteres terület, amely külső fala legalább 50 centiméter és legfeljebb 150 centiméter magas.
- d. Ha a versenyt fedeles lovardában rendezik, annak falai számíthatnak a díjlovagló négyszög széleinek.
- e. A díjlovagló négyszög bejárata legalább körülbelül 2 méter széles legyen, és bármelyik oldalra helyezhető.
- f. A díjlovagló négyszög bejáratát nem szükséges feltétlenül lezárni.
- g. A nézőközönség legalább 2 méteres távolságra legyen a díjlovagló négyszög szélétől. Amennyiben ez nem kivitelezhető a lehető legnagyobb távolságot

VERSENYSZABÁLYZAT
A Working Equitation hivatalos versenyszabályzata

biztosítsák. Lényeges, a kisebb távolság se hátráltassa a versenyzők teljesítményét.

- h. A bemelegítő pálya a díjlovagló négyszög közvetlen közelében legyen, és lehetőleg biztosítsa a díjlovagló négyszög feltételeit (különösen a talaj tekintetében). A bemelegítő pálya is rendelkezzen hangosbemondókészülékkel, hogy a többi ló jelenléte ne zavarhassa a versenyszám menetét, legyen legalább 5 méteres távolságra a díjlovagló négyszögtől.
- i. A díjlovagló négyszög a FEI a díjlovas számokra vonatkozó előírása alapján megadott betűjelekkel legyen ellátva minden osztály számára.

3.3 A VERSENY MENETE

3.3.1 Díjlovaglás

- a. A díjlovagló versenyszám feladatait osztályonként határozzák meg. A WE előkészítő osztályban felolvashatják a feladatokat.
- b. A versenyszám a négyszögbe való belovaglással kezdődik. A versenyzőknek a csengetést követően 60 másodpercük van a program megkezdésére.
- c. A zsűri köszöntése nyugodtan álló lóról történjen. A kalapban lovagló lovasok jobb kezükkel emeljék meg azt, a kobakot viselők pedig fejbiccentéssel és jobb karjuk oldalra emelésével köszönjenek.
- d. A program alatt ne hangozzon el a lovas vagy a ló előtörténetére vonatkozó kommentár, ennek bemutatására csak a bemelegítő szakasz alatt van lehetőség.
- e. Ajánlott a gyakorlatok menetéhez illő zeneszám lejátszása. A lovas a zenét (a versenykiírásban megadott) adathordozón adja át, a zene legyen úgy előkészítve, hogy a programmal egy időben induljon el.
- f. A lovas még a négyszögen kívül a karja megemelésével jelezze, hogy mikor indítsák el a zenét. Ha a lovas nem készül saját zenével, a szervezők játszanak le neki egyet.
- g. A program a négyszög elhagyásával zárul.

3.3.2 Stílus akadálypálya

Ez a versenyszám arra szolgál, hogy a ló és a lovas az akadálypálya nyugodt, precíz és egyenletes teljesítése során bizonyíthassák képességeiket. Az akadályok azokat a megoldandó feladatokat utánozzák, amelyekkel a hagyományos lovasok a gazdasági munka során is találkoztak. A zsűri a díjlovaglás szempontjai alapján értékeli az akadályok teljesítését. Nézik egyrészt az akadályok során adott feladatok teljesítésének módját, másrészt a ló idomító lovaglás során megkívánt készségeit, mint az állítás, a hajlítás, a jármódok tisztasága, a lovas segítségeire való reagálás, stb. Az akadály egy olyan nehézséget jelképez, amelyet a lovasnak le kell győznie.

- a. Minden akadály legyen egyértelműen követhetően számozva, és lehetőleg piros és fehér jelzésekkel ellátva. (A piros jelöli az akadály jobb, a fehér a bal oldalát.) Az akadályok számát az akadály jobb oldalán tüntessék fel, és legyen jól látható az előző akadálytól nézve.
- b. Egy akadály teljesítéséhez a lovasnak az alábbiakban kell megfelelnie:
 - i. A jelzésnek megfelelő helyes irányból lovagoljon át az akadályon.
 - ii. Teljesítse az akadály által megkívánt technikai manővereket.

VERSENYSZABÁLYZAT
A Working Equitation hivatalos versenyszabályzata

- iii. Az elhaladás irányát mutató jelzéseknek megfelelően hagyja el az akadályt.
 - c. A start- és célvonal legyen egyértelműen felismerhető.
 - d. Az akadályok díszíthetők, de a dísz ne akadályozza a lovast az akadály teljesítésében.
 - e. Az akadálypályát a verseny szervezője rendezi be, de csak a bírók jóváhagyása után versenyezhetnek rajta. A főbíró bármikor belátása szerint átrendezheti az akadályokat a verseny igényei alapján, vagy átfogalmazhatja az akadályokhoz kapcsolatos követelményeket. Ezeket a változtatásokat kötelesek közölni a versenyzőkkel az akadálypark előzetes bejárása során.
 - f. A versenynap kezdetén tegyék közzé az akadálypálya tervrajzát.
 - g. A versenyszám kezdete előtt a résztvevőknek lehetősége van az akadálypálya bejárására. Ehhez legalább 15 percet kell a lovasok és az edzők rendelkezésére adni. A főbíró csengetéssel vagy felszólítással jelzi az akadálypálya megnyitását és lezárását.
 - h. A záró jelzés után már egyetlen résztvevő sem tartózkodhat az akadálypályán. Az akadálypálya ezután már nem változtatható meg. A versenyszám megkezdéséhez ezt követően legalább 10 percet kell adni az első versenyzőnek lova bemelegítéséhez.
 - i. A résztvevők az akadálypálya megkezdésének sorrendjében igazodjanak a startlistához.
 - j. A lovas köszönti a főbíró, majd a főbíró csengetése után 60 másodperce van a startvonalon való áthaladásra.
 - k. Az akadályok minimális száma:
 - I. W Gy, WE: 6 akadály
 - II. WA: 6 akadály
 - III. WL: 8 akadály
 - IV. WM: 10 akadály
 - V. WS: 12 akadály
 - l. A versenyszám a bíró köszöntésével végződik

3.3.3. Gyorsasági akadálypálya

A gyorsasági akadálypálya esetében is érvényesek a stílus akadálypályával kapcsolatos előírások, ezek ebben a pontban nem ismétlődnek. 3.3.2. – I. A lovaglás a célvonalon való átlovaglással végződik. A gyorsasági akadálypályához épített akadálypálya különbözhet a stílus akadálypályájától.

4. AZ AKADÁLYOK ÉS AZ ÉRTÉKELÉSI SZEMPONTOK

4.1 AZ OSZTÁLYOKTÓL ELVÁRT JÁRMÓDOK

1. WE - előkészítő osztály:

A versenyzők az akadályok közötti utat ügetésben tegyék meg, az akadályokat pedig ügetésre vagy lépésre vonatkozó követelmények alapján teljesítsék.

2. WA - alapszintű osztály:

A versenyzők az akadályok közötti utat vágásban tegyék meg, az akadályokat pedig a lépésre, az ügetésre vagy vágásra vonatkozó követelmények alapján teljesítsék, az átmenet lehetséges a lépésen vagy ügetésen keresztül (lépésen való átmenet magasabb pontot jelent).

3. WL - könnyű osztály:

A versenyzők az akadályok közötti utat vágásban tegyék meg, az akadályokat pedig az előírás alapján vágásban vagy lépésben teljesítsék, átmenetek egyszerű ugrásváltással (vágta- lépés-vágta) teljesítendőek.

4. WM - középnehéz osztály:

Az akadálypálya a lépésben teljesítendő akadályok kivételével vágásban, ugrásváltásokkal teljesítendő.

5. WS - nehéz osztály:

Az akadálypálya a lépésben teljesítendő akadályok kivételével vágásban, ugrásváltásokkal teljesítendő.

4.2 DISZKVALIFIKÁLÁS

4.2.1 Általános

- a. A ló sántasága
- b. A ló sérülése
- c. A lovas vagy a ló bukása
- d. A versenyző bukásának számít, ha a ló nem bukik fel, de a versenyző leesik róla, és a visszazálláshoz ismét fe kell ülne vagy ugrania a nyeregbe.
- e. A ló bukásának számít, ha a ló válla és a fara egyszerre érintik a talajt.
- f. A ló több, mint 10 másodpercig megtagadja az előrehaladást.
- g. WS - nehéz osztály: Ha a lovas a szarát a szabad kezével a szarát tartó keze előtt fogja meg, vagy két ujjnál többet rak a szarak közé.

4.2.2 Díjlovaglás

- a. A ló mind a négy lábával elhagyja a díjlovagló négyszöget.
- b. Pályatévesztés:
E, A, L osztály: első pályatévesztés: - 5 pont; második pályatévesztés: -5 pont, harmadik pályatévesztés: diszkvalifikálás

M, S osztály: első pályatévesztés: - 5 pont; második pályatévesztés: diszkvalifikálás

4.2.3 Stílus akadálypálya és gyorsasági akadálypálya

- a. A versenyszám kezdetén és végén a zsűri köszöntésének elmaradása. (A gyorsasági akadálypálya versenyszám végén nem szükséges az elköszönés.)
- b. Átlovaglás a startvonalon a csengetés előtt.
- c. A célvonal átlovaglásának elmulasztása.
- d. Átlovaglás a célvonalon az akadálypálya befejezése előtt
- e. Pályatévesztés: Pályatévesztésnek számít az akadály hibás meglovaglása vagy az akadályok téves sorrendben való megközelítése. Ez történik, ha a lovas:
 - úgy lovagol az $x+1$ akadályhoz, hogy nem teljesítette az x akadályt,
 - nem lovagol át az akadály bejáratát jelző zászlók közötti, vagy az akadály előző részének teljesítése nélkül lovagol az akadály következő alkotóeleméhez,
 - nem tartja be az akadályon belüli helyes sorrendet,
 - nem az akadály végét jelző zászlókon keresztül lovagol ki az akadályból.
 - A gyorsasági akadálypályán a pályatévesztés azonnali diszkvalifikáláshoz vezet.
- f. Egy még nem teljesített akadály meglovaglása a csengetés után. A csengetés előtt rá szabad lovagolni mindegyik vonalra.
- g. Ha a ló harmadszor megtagadja az akadályt, de a WE és a WA osztály lovasai a második sikertelen próbálkozás után kihagyhatják az akadályt, amely ezután 0 pontos értékelést kap.
- h. Az akadály (például a híd, a víz vagy a karám) egyértelmű megmutatása a lónak vagy teljesítése a pálya kezdete előtt.
- i. A csengő megszólalása és a lovaglás kezdete közötti 60 másodperces időkorlát átlépése.

4.3 AKADÁLYOK

4.3.1 Két hordó

Az akadály két, egymástól 3 méteres (WM és WS osztály) vagy 6 méteres (WE, WA és WL osztály) távolságra állított hordóból áll. (A távolságot a hordók középpontjától mérik.) A ló és lovas pár a kategóriának megfelelő jármódban közelíti meg a hordókat, és a jobb oldali hordót egy kb. 4 méter (WM és WS osztály) vagy 6 méter (WE, WA és WL osztály) átmérőjű kiskörrel megkerüli. A kiskör befejezésénél a két hordó közötti középponton a lovas kezét vált, és egy újabb kiskört lovagol a bal hordó körül bal kézre. A bal kézre lovagolt kiskör végén a lovas újból átlovagol a hordók közti úton.

A WM és WS osztályban az akadály ezen kívül hátralépésben is meg lovagolható. Ebben az esetben először a jobb, majd a bal oldali hordót kell megkerülni. A gyakorlat a hordók közti képzeletbeli vonalon való átlovaglással kezdődik és zárul.

- a. WE - előkészítő osztály: Ügetésben
- b. WA - alapszintű osztály: Vágtában, egyszerű ugrásváltással lépésből vagy ügetésből.

VERSENYSZABÁLYZAT
A Working Equitation hivatalos versenyszabályzata

- c. WL - könnyű osztály: Vágtában, egyszerű ugrásváltással.
- d. WM - középnehéz osztály: Vágtában, lebegő ugrásváltással.
- e. WS - nehéz osztály: Vágtában, lebegő ugrásváltással.
- f. A hordók feldöntése +5 másodperc büntetést jelent.
- g. Az akadály tévesztése javítás nélkül diszkvalifikálással jár.

4.3.2 Híd

Az akadályt egy híd alkotja, amelyen lépésben kell átlovagolni (kivéve a gyorsasági akadálypályán). Az akadály legyen legalább 2 méter hosszú, 1,2 méter széles és legfeljebb 50 centiméter magas. Az akadályon való átlovgolás kétszer (mindegyik irányból egyszer) kérhető. A híd épüljön megfelelően erős anyagokból, talaja legyen szilárd, és ne jelentsen se a ló se a lovas számára veszélyt.

- a. WE - előkészítő osztály:
Az akadályhoz lovgálás ügetésben, az áthaladás a jelzések között lépésben, átlovgolás az akadályon lépésben, és a piros és fehér jelzések között elindulás ügetésbe.
- b. WA - alapszintű osztály:
Az akadályhoz lovgálás vágtában, az áthaladás a jelzések között ügetésből felvétel lépésbe, az akadályon való átlovgolás lépésben, és a piros és fehér jelzések között ügetésből vágtába emelés.
- c. WL – könnyű osztály, WM – középnehéz osztály, WS – nehéz osztály:
Az akadályhoz lovgálás vágtában, az áthaladás a jelzések között lépésben, az akadályon való átlovgolás lépésben, és a piros és fehér jelzések között vágtába emelés.
- d. Diszkvalifikálással jár, ha a ló nem megy át a hídon, vagy a patái nem érintik a felszínét.
- e. Az akadály bármely részének felborítása +5 másodperc büntetést jelent.

4.3.3 Párhuzamos szlalom

Egymással párhuzamos vonalban felállított rudak közötti szlalom. Az akadály hét darab (WE, WA és WL osztály) 2 méter magas rúdból áll, amelyeket függőlegesen állítottak bele a tartójukba, - nem a talajba szúrtak -, és két egymástól 6 méter (WM és WS osztály) vagy 9 méter (WE, WA és WL osztály) távolságra levő sorba rendeztek.

Az egyik sor négy (vagy három) rúdból (1.,3.,5.,7.) áll, a rudak között távolság 6 méter (WM és WS osztály) vagy 9 méter (WE, WA és WL osztály). A másik sor három (vagy kettő) rúdból (1.,2.,4.,6.) áll, a rudak között távolság 6 méter (WM és WS osztály) vagy 9 méter (WE, WA és WL osztály).

Az 1. és a 3. rúd közötti vonal közepén áll másik sorban a 2. rúd.

Az 3. és az 5. rúd közötti vonal közepén áll másik sorban a 4. rúd.

Az 5. és a 7. rúd közötti vonal közepén áll másik sorban a 6. rúd.

Az akadály teljesítése a következő: A ló fél kisköret ír le a rudak körül. A sorrendet a rudak számozása (1.,2.,3.,4.,5.,6.,7.) határozza meg, az irányt pedig az akadálypálya tervében írják elő. A kézváltás a sorok közötti középvonalon történjen.

- a. WE - előkészítő osztály: Ügetésben
- b. WA - alapszintű osztály: Vágtában, egyszerű ugrásváltással lépésből vagy ügetésből.

VERSENYSZABÁLYZAT
A Working Equitation hivatalos versenyszabályzata

- c. WL - könnyű osztály: Vágtában, egyszerű ugrásváltással lépésből.
- d. WM, WS – közép és nehéz osztály: Vágtában, lebegő ugrásváltással.
- e. A rudak feldöntése rudanként +5 másodperc büntetést jelent.
- f. Az akadály tévesztése javítás nélkül diszkvalifikálással jár.

4.3.4 Ugrás

Az akadály 3 vagy 4 kis szénabálából áll, amelyek fölé rudat helyeznek. A keresztbe tett rudak esetén a keresztpont nem lehet 50 centiméternél magasabb. Ha a rudat akadálytartó oszlopokra helyezik, a rúd magassága akkor sem haladhatja meg az 50 centimétert.

- a. **WE osztály: Az akadályra lovaglás ügetésben**
- b. WA, WL, WM, WS osztály: Az akadályra lovaglás vágtában
- c. A rúd leverése +5 másodperc büntetést jelent

4.3.5 Karám

Az akadály egy bejárattal rendelkező kör alakú cölöpkarámból áll, amelynek közepén egy további elkerített rész található. A belső kerítés mögött nagyobb dekoráció vagy állatok állnak. Az állatok belső karámjának átmérője körülbelül 3 méter, és az ezt körülvevő ösvény szélessége 1,2 méter legyen.

A lovas akkor teljesíti az akadályt, ha egy, az általa választott irányból sikeresen körbelovagolja a belső karámot.

A szervező előírhatja az akadály mindkét irányból való meglovaglását.

- a. WE - előkészítő osztály: Lépésben **vagy ügetésben**, a megfordulás lépésben megtett fél kiskör.
- b. WA - alapszintű osztály: Lépésben **vagy ügetésben**, a megfordulás lépésben vagy ügetésben megtett fél kiskör
WL – könnyű osztály, Lépésben vagy vágtában, a megfordulás **lépésben** megtett fél piruett
- c. WM – középnehéz osztály, WS – nehéz osztály:
Lépésben vagy vágtában, a megfordulás az alapjármódban megtett fél piruett
- d. Az akadály bármely részének felborítása +5 másodperc büntetést jelent. Ha a ló a teljesítés előtt mind a négy lábával elhagyja a karámot, az diszkvalifikáláshoz vezet.

4.3.6 Egyszerű szlalom

Az akadály legalább négy darab 2 méter magas, fa vagy fém rúdból áll, amelyeket függőlegesen állítottak bele a tartójukba, - nem a talajba szúrtak -, és két egymástól 6 méter (WM és WS osztály) vagy 9 méter (WE, WA és WL osztály) távolságra levő egyenes sorba rendeztek.

Az akadály kezdete és vége a rudak rendjéből egyértelműen következik. Minden egyes irányváltás során a lovasnak is másik kézre kell lovagolnia. Vágtában az adott kanyar irányának megfelelő kézre kell lovagolni. A kézváltás a rudak közti középvonalon történjen. A párhuzamos és az egyszerű szlalom kombinációja is lehetséges. Fontos az akadályok megfelelő jelölése!

- a. WE - előkészítő osztály: Ügetésben.

- b. WA - alapszintű osztály: Vágtában, egyszerű ugrásváltással lépésből vagy ügetésből.
- c. WL - könnyű osztály: Vágtában, egyszerű ugrásváltással lépésből.
- d. WM – középnehéz osztály, WS – nehéz osztály: Vágtában, lebegő ugrásváltással.
- e. A rudak feldöntése rudanként +5 másodperc büntetést jelent.
- f. Az akadály tévesztése javítás nélkül diszkvalifikálással jár.

4.3.7 Három hordó

Az akadály három, egyenlő oldalú háromszög alakban elhelyezett hordóból áll. A háromszög oldalai (a hordók közepétől mérve) 3 méter (WS), 4 méter (WM) vagy 6 méter (WE, WA, WL) hosszúak legyenek.

Az akadály teljesítése a következő: A lovas az akadálypálya tervében megadott irányból lovagol a hordók közé. Először a jobb kezére kerül meg a hordót, és ráfordul a következő hordóra miközben a hordók közti képzelte vonalon kézváltást lovagol. Ezután ráfordul az utolsó hordóra, a második és a harmadik hordó közti képzelte vonalon is lovagol egy kézváltást, és az utolsó hordó körül lovagol egy teljes kiskört. Az akadályt azon a ponton kell elhagyni, ahol a gyakorlat kezdődött.

Az akadály célja annak vizsgáztatása, hogy elég átengedő-e a ló és képes-e a szűk fordulatok megtételére, amelyek során a vágta lendületét és ütemét is meg kell tartani.

- a. WE - előkészítő osztály: Ügetésben.
- b. WA - alapszintű osztály: Vágtában, egyszerű ugrásváltással lépésből vagy ügetésből.
- c. WL - könnyű osztály: Vágtában, egyszerű ugrásváltással lépésből.
- d. WM - középnehéz osztály, WS - nehéz osztály: Vágtában, lebegő ugrásváltással.
- e. A hordók feldöntése +5 másodperc büntetést jelent.
- f. A lovasnak egyszer lehetősége van az akadályt javítani, amíg nem haladt át a következő akadály kapuján.
- g. Az akadály tévesztése javítás nélkül diszkvalifikálással jár.

4.3.8 Kapu

A fából vagy fémből készült kapu legyen zárható, de a kaput kötéllel is lehet helyettesíteni. Az akadálypályába illeszkedéstől függően a kapu jobbról vagy balról is nyílhat.

Az akadály teljesítése a következő: A ló 90°-os szögben érkezik az akadályhoz, előtte pár lépéssel már lépésben közeledhet. A lovas a lovat a kapuval párhuzamba állítja (jobb vagy bal irányba, a kapu nyitása szerint). A lovas a jobb kezével nyitja ki a kaput, és anélkül, hogy elengedné, átlovagol rajta. Amikor a ló teljes teste már a kapu másik oldalán van, a lovas a kapu bezárásához egy vagy két hátralépést kérhet. Ha a kapu végül ismét csukva van, a lovas teljesítette az akadályt.

A feladat elvégzése közben a lovas nem engedheti el a kaput (csak a WM és WS osztályban, a gyorsasági akadálypálya kivételével).

- a. **WE – előkészítő osztály: Az akadályra lovaglás ügetésben, ügetésből felvétel lépésbe, az akadályt csak előrehaladva kell teljesíteni.**
- b. WA - alapszintű osztály: Az akadályra lovaglás vágtában, ügetésből felvétel lépésbe, az akadályt csak előre haladva kell teljesíteni.

- c. WL - könnyű osztály, WM - középnehéz osztály, WS - nehéz osztály: Az akadályra lovaság vágtában, vágtából felvétel lépésbe, az akadályt előre haladva és hátralépésben is kell teljesíteni.
- d. Diszkvalifikációval jár, ha a kaput nem sikerül becsukni (a WE és a WA osztályok kivételével).

4.3.9 Csengő

Az akadály két, nagyjából 4 méter hosszú, legalább 5 centiméterrel és legfeljebb 60 centiméterrel a föld fölé fektetett rúdból áll. A rudak közti ösvény 1,2 méter (a WE, WA, WL osztályokban 1,5 méter) széles.

Az ösvény végén egy nagyjából 2 méteres magasságba állított csengő található. Az akadály teljesítése a következő: A piros és fehér jelzések között lépésben kell átlovagolni, belépni az ösvényre egészen a végéig elléptetve (a WM és WS osztályokba a belovágás lépésben és vágtában is lehetséges). A lovas megszólaltatja a csengőt, és hátralépésben kilovagol a rudak közül, amíg a ló első lábai is elhagyják a piros és fehér jelzéseket.

A rudak és az akadály egyéb részei helyettesíthetők a díjlovagló négyszöget határoló négyszögelemekkel. Az ösvényt „L” alakban is felépíthetik (a WA osztálytól kezdve).

- a. WE - előkészítő osztály: A rudak közé csak egyenesen, „L” forduló nélkül kell lépésben **vagy ügetésben** belovagolni.
- b. WA - alapszintű: Ha a rudak közé csak egyenesen, „L” forduló nélkül kell belovagolni, akkor lehet lépésben **vagy ügetésben** belovagolni. Amennyiben a rudak „L” alakban fekszenek, akkor csak lépésben kell belovagolni.
- c. WL - könnyűszintű osztály: Ha a rudak közé csak egyenesen, „L” forduló nélkül kell belovagolni, akkor lehet lépésben **vagy vágtában** belovagolni. Amennyiben a rudak „L” alakban fekszenek, akkor csak lépésben kell belovagolni.
- d. WM - középnehéz osztály, WS - nehéz osztály: A rudak „L” alakban is fekhethetnek, lépésben vagy vágtában is be lehet lovagolni.
- e. Az egyes akadályelemek eldöntése vagy leverése +5 másodperc büntetést jelent.
- f. Ha a csengőt nem sikerül megszólaltatni, a versenyzőt diszkvalifikálják.

4.3.10 Kancsó

Az akadályt egy magában álló négyszögletes asztal alkotja, amelyen egy folyadékkal teli kancsó található. Az asztal magassága kb. 1 méter, hossza 1.25 méter.

Az akadály teljesítése a következő: A lovas megközelíti az asztalt lépésben ügetésben vagy vágtában, megáll mellette, majd jól láthatóan a feje fölé emeli a kancsót, ezután ismét visszaállítja azt az asztalra és elhagyja az akadályt ugyanabban a jármódban amelyikben megközelítette. Ha a kapuk nem közvetlenül az asztalnál vannak elhelyezve, akkor az asztal megközelítése a kaputól lépésben történik minden osztályban.

- a. WE - előkészítő osztály: Ügetés—lépés—állj- lépés-ügetés átmenetek. **Az átmenetek történhetnek lépésen keresztül, de akkor a lovas 6 pontnál többet nem kaphat az akadályra.**

- b. WA - alapszintű osztály: Vágta- Ügetés- lépés- állj- ügetés-lépés-vágta átmenet. **Az átmeneteken történhetnek ügetésen keresztül, de akkor a lovas 6 pontnál többet nem kaphat az akadályra.**
- c. WL - könnyű osztály, Vágta -lépés -állj- vágta átmenetek
- d. WM - középnehéz osztály, WS - nehéz osztály: Vágta- állj-vágta átmenetek

Ha a kancsót nem sikerül felemelni, az a versenyző kizárásához vezet.

Ha még mielőtt a lovas a lóval egyértelműen elhagyta volna az akadályt és az asztal felborul vagy a kancsó a földre esik, a lovasnak le kell szállnia, és az asztalt fel kell állítani. A kancsót felvéve kell visszaülnie a lóra, és azt a lóról kell ismét az asztalra állítani.

4.3.11 Szlalom hátralépésben

Legfeljebb hat függőlegesen felállított rúd (három a jobb, három a bal) oldalon egymástól 3 méter (WE és WA osztály) 2,5 (WL, WM, WS osztály) méteres távolságra. A lónak a rudak között hátralépésben kell szlalomoznia. Az „ösvény” szélessége **2,5 méter (WE és WA osztály)**, 2 méter (WA és a WL osztály), vagy 1,5 méter (WM és a WS osztály). A WE és a WA osztály lovasai lépésben vagy ügetésben, a WL, WM és a WS osztály lovasai lépésben vagy vágásban lovagolnak a rudak első sorához, ahol a jobb és a bal oldali rúdon egy-egy pohár található. A poharat jobb vagy bal kézzel le kell emelni a rúdról, és a poharat a kézben tartva hátralépésben szlalomozni, majd azt az utolsó rúdpár közti átlovaglás után a jobb vagy a bal rúdra is vissza lehet helyezni. A ló az egész szlalomot az ösvény végéig, vagyis az utolsó rúdpárig hátralépésben tegye meg (a ló mind a négy lábával ki nem ér a piros és fehér jelzések közül). Ha a lovas a jobb oldalról kezdi az akadály teljesítését, a poharat ismét a jobb oldalra kell visszahelyezni. Ugyanez vonatkozik a bal oldali kezdésre is. Az akadály teljesítése közben nem szabad megcserélni az irányt, és a választott kezet sem.

- a. **WE előkészítő, WA – alapszintű osztály: Az akadályhoz lovaglás lépésben vagy ügetésben**
- b. **WL - könnyűszintű osztály**, WM - középnehéz osztály, WS - nehéz osztály: Az akadályhoz lovaglás lépésben vagy vágásban.
- c. Az akadály teljesítése akkor érvényes, ha az első és utolsó rúd függőlegesen maradt, és a poharat is megfelelően sikerült a rúdra helyezni. Ha az első vagy az utolsó rúd eldőlt, azt vissza kell állítani, különben diszkvalifikálják a versenyzőt.
- d. A középső rudak eldöntése csak hibaponttal (-5 pont) jár, a rudat nem kell visszaállítani.

4.3.12 Oldallépés a rúd fölött

Az akadály két, nagyjából 4 méter hosszú, legalább 5 centiméterrel és legfeljebb 60 centiméterrel a föld fölé fektetett gerendából áll. Az akadályhoz való be- és kilovaglás helyét a piros és fehér jelzések mutatják.

A lovas először a rúdra egyenesen állítja a lovat, majd a rúd előtt kicsivel befördítja a ló hátulját. Az akadályt féloldalazás (WM és WS osztály) vagy combra való engedés (WE, WA és WL osztály) végrehajtásával kell teljesíteni, úgy hogy a rúd végig maradjon a ló első és hátsó lábai között, és azt a ló ne is érintse meg.

Ha a ló előre vagy hátrafelé átlép a rúdon, a lovasnak vissza kell állítania a kívánt pozícióba a rúd fölé. Az akadály egynél több, egymás folytatásaként lefektetett rúdból is állhat.

VERSENYSZABÁLYZAT
A Working Equitation hivatalos versenyszabályzata

- a. **WE – előkészítő osztály**, WA - alapszintű osztály, WL - könnyű osztály, WM - középnehéz osztály **lépésben vagy ügetésben**, WS - nehéz osztály: **Lépésben, ügetésben vagy vágásban**.
- b. A gyorsasági akadálypályán a jármód és a ló fejének iránya is szabadon választható.
- c. Egy vagy több rúd leverése +5 másodperc büntetést jelent.
- d. Diszkvalifikációval jár, ha a lovas úgy fejezi be az akadályt, hogy a rúd nem a ló lábai között van.

4.3.13 Rúd kézbevétele

A lovas vágásban megközelíti a rudat tartó hordót, vagy tartót, és kiveszi belőle a rudat (megengedett a hordó megkerülése), anélkül, hogy a ló mozgása a gyakorlat közben változna. A vágta maradjon folyamatos és üteme zavartalan, és a ló ne ijedjen vagy ugorjon meg a rúd kézbevétele közben. Ha a hordó feldől, újra fel kell állítani.

- a. **WE, előkészítő osztály: Megközelítés ügetésben, a rúd felvétele ügetés vagy lépés jármódban megpróbálható.**
- b. WA - alapszintű osztály Megközelítés vágásban, a rúd felvétele bármelyik jármódban megpróbálható.
- c. WL - könnyű osztály, WM - középnehéz osztály, WS - nehéz osztály: Vágásban, a hordót meg lehet kerülni.
- d. Diszkvalifikálással jár, ha a rudat nem sikerül felvenni, vagy a lovas felveszi, de leejti, és nem tudja ismét kézbe venni.
- e. A hordó feldöntése visszaállítás nélkül diszkvalifikálással jár.

4.3.14 Rúd lerakása

Az akadály azonos a 4.3.13. pontban leírtakkal, azzal a különbséggel, hogy itt a rudat bele kell állítani a tartóba. Ha a tartó a rúd visszaállítása során eldől, vagy ha a rúd bár hozzáért a tartó aljához, kiesik belőle, a lovasnak a lóról leszállva kell felállítania a hordót vagy a tartót, újból visszaülnie a nyeregbe, és a rudat a lóról a hordóba helyeznie.

- a. **WE – előkészítő osztály: Megközelítés ügetésben, a rúd lerakása ügetésben vagy lépés jármódban megpróbálható.**
- b. WA – alapszintű osztály. Megközelítés vágásban, a rúd lerakása bármelyik jármódban megpróbálható.
- c. WL - könnyű osztály, WM - középnehéz osztály, WS - nehéz osztály: Vágásban, a hordót meg lehet kerülni.
- d. Diszkvalifikálással jár, ha a lovas a rudat nem a lóról állítja a hordóba.
- e. A hordó feldöntése visszaállítás nélkül diszkvalifikálással jár.

4.3.15 Gyűrű

A nagyjából 15 centiméteres átmérőjű gyűrűbe kell betalálni a rúd végével, és felvenni azt. A gyűrű tartója különféle formájú lehet. Ha nem sikerül felvenni a gyűrűt, a versenyző pontot veszít.

A 4.3.13., a 4.3.14. és a 4.3.15. feladatok pontozhatók összevonva.

- a. **WE – előkészítő osztály: Megközelítés és a gyűrű felvétele ügetésben vagy lépésben megpróbálható.**

- b. WA – alapszintű osztály, WL - könnyű osztály, WM - középnehéz osztály, WS - nehéz osztály: Megközelítés vágtában, a gyűrű felvétele bármelyik jármódban megpróbálható.
- c. Ha a rúddal sikerül elvinni a gyűrűt a hordóig, -10 másodperc jutalompont jár **(gyorsasági pályán)**

4.3.16 Le- és felszállás

Fel- és leszállás egy harmadik fél segítségével nélkül. A feladat során a lónak bizonyítania kell, hogy akkor is nyugodt marad, ha lovasa leszáll. A lovas a leszállás során mindkét lábával érintse a talajt.

a. WE - előkészítő osztály, WA - alapszintű osztály, WL - könnyű osztály, WM - középnehéz osztály, WS - nehéz osztály: Diszkvalifikálással jár ha nem sikerül felszállni.

4.3.17 Vizesárok

A lónak engedelmesen és ellenállás nélkül kell áthaladnia a vízen, és bizonyítania, hogy bele mer lépni a vízbe. A víz maximum 40 centiméter mély lehet.

- a. **WE- előkészítő osztály, WA – alapszintű osztály: Az akadály teljesítése lépésben.**
- b. **WL - könnyű osztály, WM - középnehéz osztály, WS - nehéz osztály: Az akadály teljesítése lépésben vagy vágtában.**

4.3.18 Fal

Ez az akadály megfelel a lovastusa terepversenyén lévő falnak: Az akadály egy nagyjából 60 centiméter magas emelkedőre vezető rámpával kezdődik, amely egy meredek fallal végződik. A ló a lovasba vetett bizalmának a bizonyítása a cél. Az akadály eleje a híddal azonos, a végén nagyjából 60 centiméteres magasságból kell leugratni a talajszintre.

- a. **WE- előkészítő osztály, WA – alapszintű osztály: Az akadály teljesítése lépésben.**
- b. **WL - könnyű osztály, WM - középnehéz osztály, WS - nehéz osztály: Az akadály teljesítése lépésben vagy vágtában.**

4.3.19 Kavicságy/ ponyva

Ezt az akadályt a nehézsége miatt lépésben kell teljesíteni, de a ló ellenkezése nélkül. Az akadály hossza legalább 3 méter, legfeljebb 5 méter legyen. Ponyva használata esetén ennek szélessége legalább 2 méter legyen.

4.3.20 Pohár áthelyezése

Két kb. 2 méteres rúd, amely egymástól 1,2 méterre van elhelyezve. Az egyik rúd tetejére egy pohár van ráhelyezve, amit a lovasnak át kell helyeznie a másik rúd tetejére. A rudak dönthetők, ha az akadály lovaglása közben valamelyik eldőlt, a lovasnak vissza kell állítania a helyére, mielőtt a pályát folytatná. A lovas az akadály kapuinál felveszi a lovat lépésbe, majd pontosan a két rúd között megállítja, úgy hogy a rudakat kb. a ló vállainak vonalába essen. A lónak mozdulatlanul kell állnia, mialatt a lovas áthelyezi a poharat, majd rögtön vágtában kell

VERSENYSZABÁLYZAT
A Working Equitation hivatalos versenyszabályzata

elindulnia a lovas jelzéseire. A bírók nézik mennyire van önbizalma a lónak bemenni a rudak közé, szeretik látni a tiszta átmeneteket, és a ló nyugodt mozdulatlanságát a folyamat során. A durva segítségadások hibapontot jelentenek.

- a. WE - előkészítő osztály: Ügetés – lépés – állj – lépés – ügetés átmenetek. **Az átmeneten történhetnek lépésen keresztül, de akkor a lovas 6 pontnál többet nem kaphat az akadályra.**
- b. WA - alapszintű osztály: Vágta - lépés - állj – lépés - vágta átmenetek. **Az átmeneteken történhetnek ügetésen keresztül, de akkor a lovas 6 pontnál többet nem kaphat az akadályra.**
- c. WL - könnyű osztály, Vágta – lépés – állj – lépés – vágta átmenetek
- d. WM - középnehéz osztály, WS - nehéz osztály: Vágta-lépés-állj-vágta átmenetek
- e. Az akadály teljesítése akkor számít, ha a poharat vagy ruhadarabot megfelelően sikerült a másik rúdra áthelyezni.

5. MARHATERELÉS

A ló és lovas pároknak, akik részt akarnak venni a marhaterelés versenyszámban, igazolniuk kell részvételüket egy, a feladatra felkészítő marhaterelés kurzuson. Ezt csak a WEM SE által hivatalosan elfogadott marhaterelést oktató edző tarthatja.

5.1 ÁLTALÁNOS

A marhaterelés lényege, hogy a ló mérsékelt tempóban közelítse meg a csordát, és vagy többször szét kell választani azt, amíg a kívánt marha külön marad, vagy rögtön a kívánt marhát a csordától elválasztva kell elterelni. Eközben a lovas ügyes mozgásával megakadályozza a csorda szétzilálódását, és eközben a lovat a kiválasztott marha felé fordítja.

- a. A marhaterelés csak a WL, WM és a WS osztályok versenyre.
- b. Minden lovas a rendelkezésre álló marhák számától függően egy vagy több marhával dolgozik. A szervező felelős a marhák számának meghatározásáért, az elsődleges szempont a marhák testi épségének biztosítása.
- c. A terelendő marhák sorszámát kisorsolják, és a versenyszám kezdetén közlik a lovasnal, és egyértelműen meghatározzák a terelés sorrendjét.
- d. Az „A” kategóriás nemzetközi versenyeken a szervező a WAVE szabályzatát alkalmazhatja a marhaterelésre. Ebben az esetben a csapat összeállítását, a csapatok startlistáját és a kiválasztandó marha sorszámát minden lovasnak nyilvánosan sorsolják. A sorsolást a szervező vagy a bíró végzi.

5.2 A VERSENYPÁLYA ÉS A KÖRNYEZET

- a. A marhaterelésre berendezett versenypálya egy legalább 20 x 40 méteres kerületű négyszög legyen, vízszintes és kövektől vagy más tárgyaktól mentes talajjal. Fontos, hogy semmi ne veszélyeztesse a ló vagy a lovas épségét, és teljesítményét.
- b. A verseny biztonságos zajlása érdekében a pálya legyen teljesen elkerítve. Erre a célra ajánlott a marhakarám.
- c. A pálya felosztásának vázlatát lásd a 2. és a 3. Mellékletben.

5.3 A VERSENYSZÁM MENETE

- a. A versenyző lovas kap három segítőt. A csapatot a versenyszám előtt önállóan kell alakítani, és a versenyszám kezdete előtt a versenyirodában bejelenteni. A lovasok társaikat választhatják saját osztályukból vagy alacsonyabb osztályból. Minden lovas csak egyszer szerepelhet, és háromszor segídezhet. Ha nem sikerül a teljes csapat felállítása, az azonos osztályból egészítik ki.
- b. A főbíró csengetésétől számított 60 másodpercen belül meg kell kezdeni a versenyt. Amint a lovas átlovagol az alapvonalon, megindul az egy marha terelésére adott 90 másodperces versenyidő.

VERSENYSZABÁLYZAT
A Working Equitation hivatalos versenyszabályzata

- c. A versenyző lovas kiválasztja az előzőleg kisorsolt marhát a csordából, és a csorda területéről az alapvonalon keresztül a megjelölt helyre tereli (karám, vagy ehhez hasonló).
- d. A csapat segítő tagjai segítik a marha karámba terelését, de a versenyző indítja el a terelést, és választja el a marhát a csordától. A segítő lovasok minden próbálkozásnál kötelesek a versenyző lovasat segíteni, de ők nem lovagolhatnak át az alapvonalon. Miután a marhát sikerül elválasztani a csordától és áthajtani az alapvonalon, segíthetnek a csapattagok a versenyzőnek a marha terelésében a pálya adott térfelén.
- e. Ha a marha visszafut az alapvonalon a csordához, az időt leállítják, és a megmértetés befejeződik.
- f. A megmértetés akkor zárul le (akkor állítják le az időt), ha a kiválasztott marha az arra kijelölt területen található, és a lovas megszólaltatta a karám csengőjét, a csorda többi része pedig a pálya másik térfelén tartózkodik. A marha karámba terelésénél a lovasnak különösen arra kell ügyelnie, hogy az állat ne túlzott lendülettel rohanjon a karámba, és így annak falába ütközzön.
- g. A más lovasoknál is kisorsolt marhát a versenyző visszatereli a csordába. Amint a lovas egy új marhához átlovagol az alapvonalon, újból elindul az idő mérése addig, amíg az újabb marha a karámba nem kerül vagy sikertelen terelés esetén vissza nem fut az alapvonalon.
- h. A lovas kézzel jelezheti, ha úgy dönt, nem szeretné az adott marhát tovább terelni, és az idő mérést leállítják. Ezután a lovas az alapvonalra visszalovagolva elkezdheti a következő marha terelését, de az előző marha terelése ezután véglegesen lezárult.

5.4 ÉRTÉKELÉS

Az elért pontok számítanak, döntetlen eredmény esetén a terelés ideje dönt. Marhánként összesen 4 pontot lehet elérni:

- 1 pont a marha átterelése az alapvonalon
- 1 pont a marha átterelése a karám vonalán
- 2 pont a marha sikeres karámba terelése

A pontokat csak egyszer és csak akkor számítják, ha a marha áthalad a karám vonalán vagy a karámba fut. (Például: Két marha egyszerre fut át az alapvonalon = 0 pont, aztán a lovas a „helytelen” marhát visszatereli a csordába, és a kiválasztott marhát pedig áthajtja az alapvonalon = 1 pont.) A pont csak akkor jár, ha a csorda többi tagja a pálya csordának kijelölt területén marad.

5.5 BÜNTETÉSEK

- a. Ha a csapat segítő tagjai közül egy átlépi a csorda irányába az alapvonalat, a lovasból levonnak egy pontot.
- b. A bíró csengetéssel leszólíthatja a lovasból, illetve kizárhatja a vizsgából, ha a lovas számára nyilvánvalóan túl megerőltető a feladat, és a csordát sikertelenül hajtja, vagy a ló, illetve a marhák biztonsága forog kockán.

5.6 A LÓ ÉS LOVAS BIZTONSÁGA

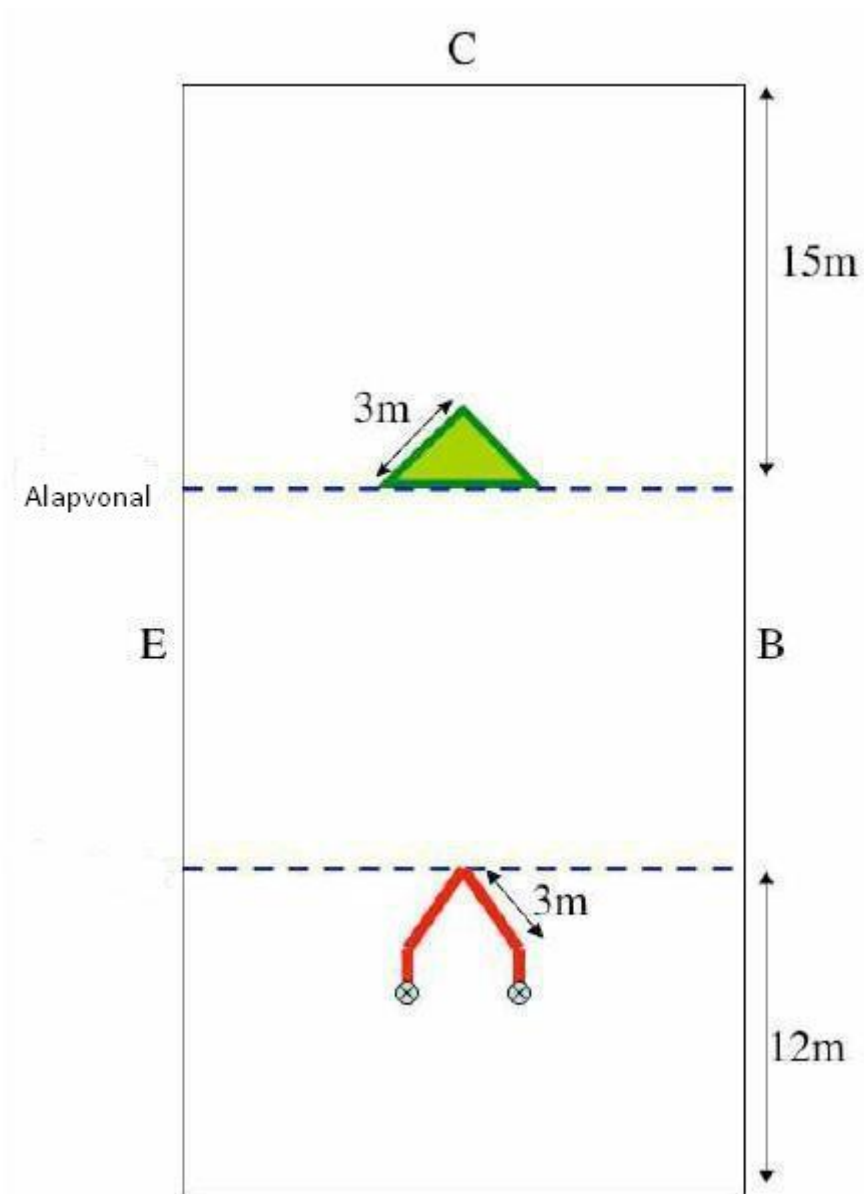
- a. A lovasok nem veszélyeztethetik sem a lovuk, sem a marhák testi épségét, különben a lovas versenyszerűtlen magatartás okán kizárható a vizsgából.
- b. Segédeszközök használata csak akkor lehetséges a nyitott osztályban a marha kiválasztásához és tereléséhez, ha ez nem okozhatja a marha sérülését. Ha a lovas sérülést okoz az állatnak, kizárják a versenyből.

6. MELLÉKLET

6.1 1. MELLÉKLET: A AKADÁLYPÁLYÁK AKADÁLYAI OSZTÁLYONKÉNT

Akadály	WE	WA	WL	WM	WS
2 hordó	✓	✓	✓	✓	✓
Híd	✓	✓	✓	✓	✓
Párhuzamos szlalom	✓	✓	✓	✓	✓
Ugrás	✓	✓	✓	✓	✓
Karám	✓	✓	✓	✓	✓
Egyszerű szlalom	✓	✓	✓	✓	✓
3 hordó	✓	✓	✓	✓	✓
Kapu	✓	✓	✓	✓	✓
Csengő	✓	✓	✓	✓	✓
Kancsó	✓	✓	✓	✓	✓
Szlalom hátralépésben	✓	✓	✓	✓	✓
Oldallépés a rúd fölött	✓	✓	✓	✓	✓
Rúd kézbevétele	✓	✓	✓	✓	✓
Gyűrű	✓	✓	✓	✓	✓
Rúd lerakása	✓	✓	✓	✓	✓
Le- és felszállás	✓	✓	✓	✓	✓
Vizesárok	✓	✓	✓	✓	✓
Fal	✓	✓	✓	✓	✓
Kavicságy/ ponyva	✓	✓	✓	✓	✓
Pohár áthelyezése	✓	✓	✓	✓	✓

6.2.2. MELLÉKLET: W L- KÖNNYŰ OSZTÁLY MARHATERELÉS
VERSENYSZABÁLYZAT 2018



6.3 3. MELLÉKLET: WM - KÖZÉPNEHÉZ OSZTÁLY ÉS WS - NEHÉZ OSZTÁLY MARHATERELÉS

